



如何获取学信网图像采集码

获取学信网图像采集码的三种渠道

- 一、通过学信网公众号获取
- 二、通过学信网 APP 获取
- 三、通过学信网学信档案获取

一、通过学信网公众号获取采集码

1. 手机微信搜索“学信网”公众号



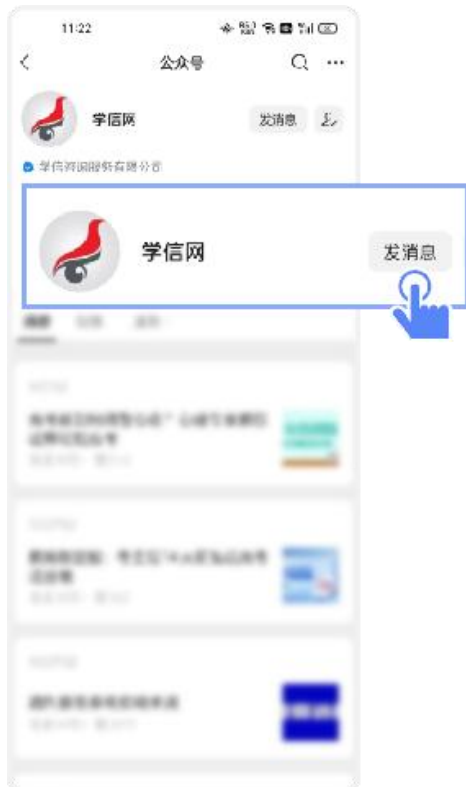


广州润图文化传媒有限公司

2. 点击学信网公众号图标进入公众号



3. 第一次登录，请点击“关注”，然后点击发送消息





广州润图文化传媒有限公司

4. 点击“学信账号”



5. 点击“登录学信档案”





6. 点击“学籍学历”

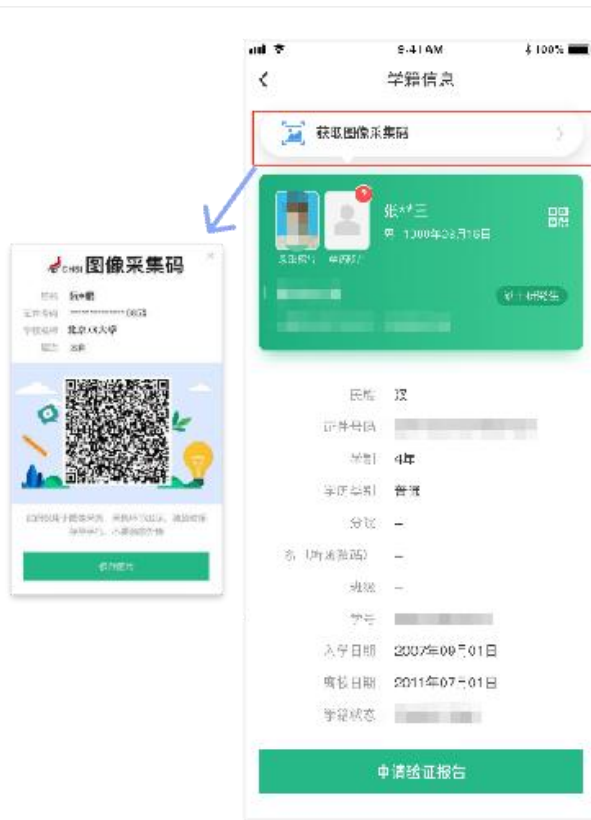


7. 选择学籍





8. 点击屏幕上方“获取图像采集码”按钮



点击“保存图片”按钮，保存学信网图像采集码至相册重新进入“广州润图”小程序进行扫码识别即可。





广州润图文化传媒有限公司

二、通过学信网 APP 获取

1. 安装学信网 APP

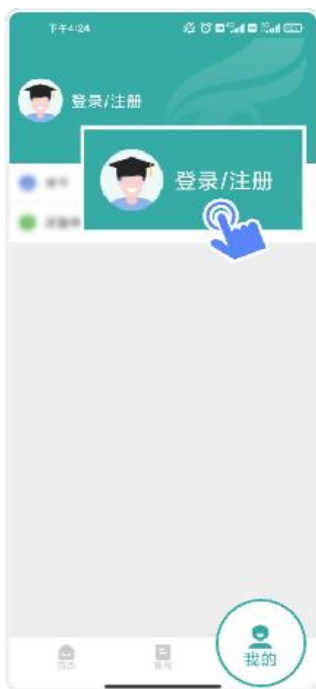
- 安卓手机在应用商店搜索“学信网 APP”进行安装；
- IOS 手机在 APPStore 搜索“学信网 APP”进行安装；





广州润图文化传媒有限公司

2. 打开“学信网 APP”，进入【我的】页面，点击【登录/注册】。



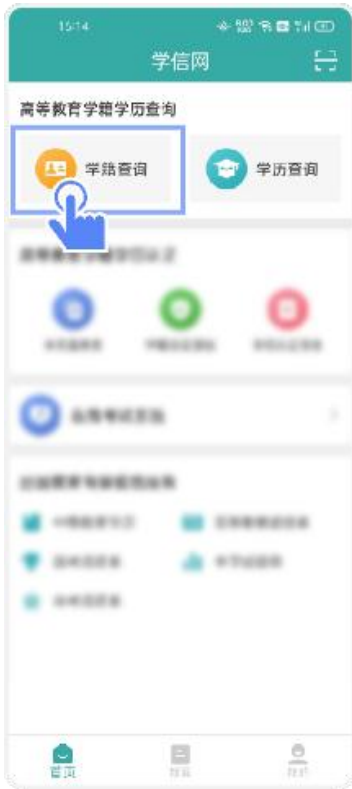
3. 使用【账号密码】或【微信】登录





广州润图文化传媒有限公司

4. 返回【首页】点击【学籍查询】



5. 点击“学籍学历”

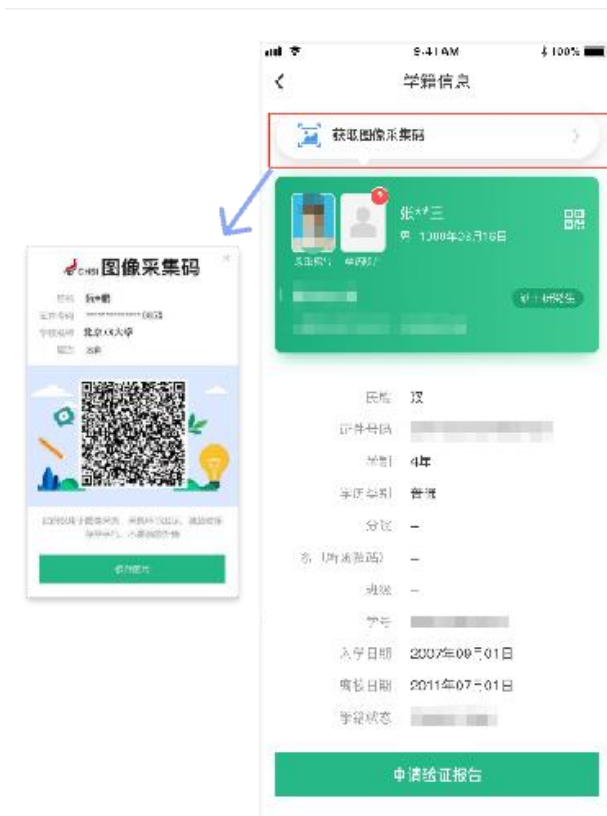




6. 选择学籍



7. 点击屏幕上方“获取图像采集码”按钮





广州润图文化传媒有限公司

点击“保存图片”按钮，保存学信网图像采集码至相册重新进入“广州润图”小程序进行扫码识别即可。



三、通过学信网学信档案获取

1. 打开学信网 (<https://www.chsi.com.cn>)，点击学信网中的【登录】





广州润图文化传媒有限公司

2. 点击【登录学信档案】



3. 使用学信网提供的登录方式，登录自己的学信网账户



4. 点击【学籍】，查看本人学籍信息



5. 验证身份，学信网提供两种方式进行验证，您可以任选其一。



广州润图文化传媒有限公司



6. 选择学籍，点击【查看对应采集码】按钮



7. 使用【广州润图】小程序扫描图像采集码即可开始采集。

